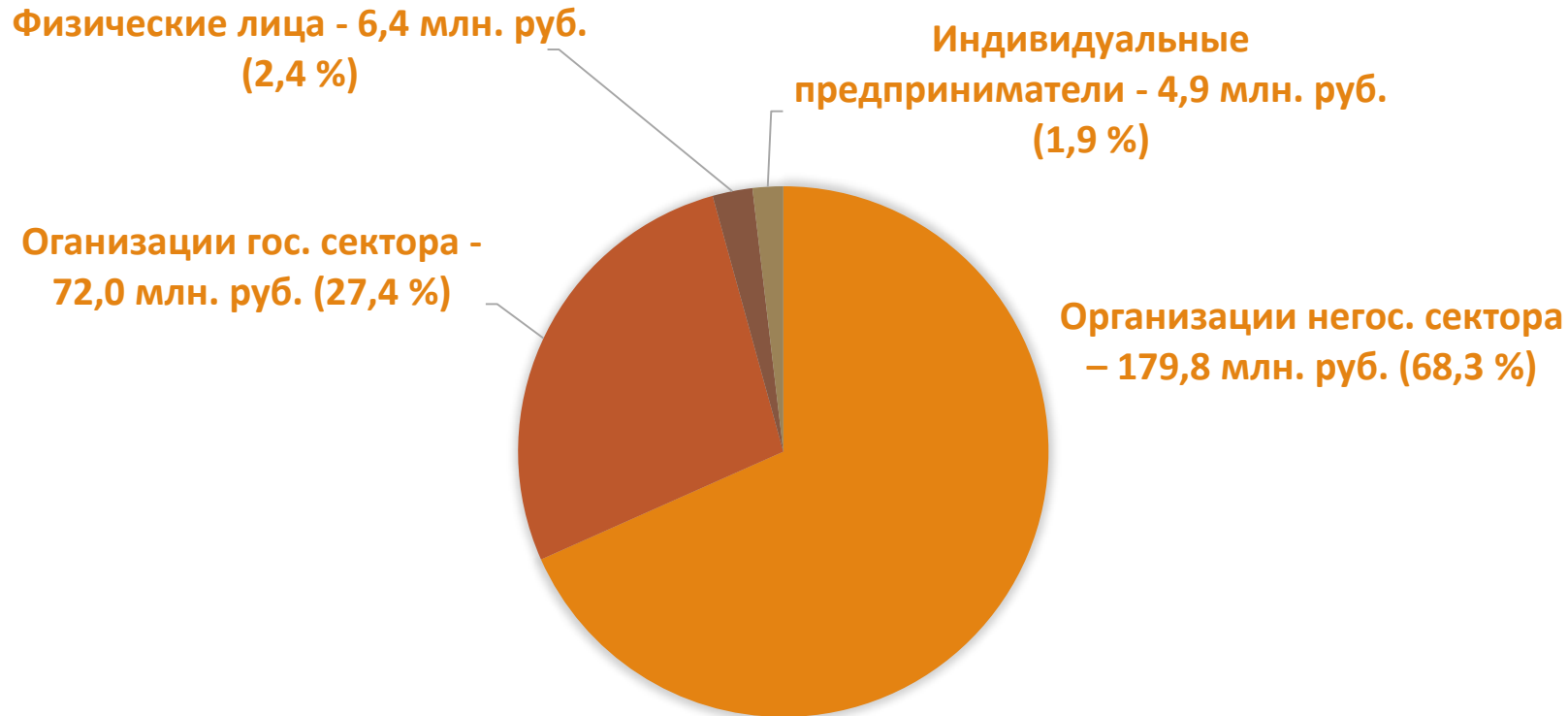


# *Исполнение бюджета Дзержинского района за 2021 год*

---

# Поступления в бюджет от налогоплательщиков Дзержинского района

**263,2** млн. рублей



60 430 налогоплательщиков:

- ☐ Юридические лица - 1 766;
- ☐ Индивидуальные предприниматели - 2 329;
- ☐ Физические лица - 56 335.

# Крупнейшие бюджетообразующие предприятия Дзержинского района

---

- |  |   |
|--|---|
| 1. ОАО "Агрокомбинт"Дзержинский"           | 11. ОАО "ДЭМЗ"                                  |
| 2. ЗАО "Шгадлер Минск"                     | 12. ООО "Сервисный центр Веста"                 |
| 3. ООО "ИНТЕРТРАНСАВТО"                    | 13. УП "Дзержинское ЖКХ"                        |
| 4. РУП "Белоруснефть–Минскоблнефтепродукт" | 14. Филиал "МСУ №2" ОАО "Мостострой"            |
| 5. ОАО "Крутогорье–Петковичи"              | 15. ЗАО "Амкодор–Эластомер"                     |
| 6. ЧУП "МАВ"                               | 16. Ф/Х "ВАСИЛЕК"                               |
| 7. УП «СУ № 20» ОАО "Минскпромстрой»       | 17. ООО «КАШИН ПЛАСТИК"                         |
| 8. Филиал ОАО "БЕЛТРУБОПРОВОДСТРОЙ"        | 18. Филиал "Завод ЖБМК" ОАО "Дорстройиндустрия" |
| 9. ОАО "БЕЛХИМ"                            | 19. ООО "ТБМ БЕЛ"                               |
| 10. ИООО "Уномедикал"                      | 20. ИООО "Хилти БиУай"                          |

От бюджетообразующих предприятий в бюджет Дзержинского района поступило  
33 983,13 тыс. руб. (28,6 % собственных доходов)

# Налоговые поступления

	Источники	Исполнено за 2021 год (тыс. руб.)	Темп роста к уровню прошлого года, %	Удельный вес в собственных доходах, %
1.	Подоходный налог	66 270,0	118,0	55,9
2.	НДС	18 925,1	123,9	15,9
3.	Налог на недвижимость	7 639,4	99,9	6,4
4.	Налог при упрощенной системе налогообложения	6 961,1	112,7	5,9
5.	Единый налог для производителей с/х продукции	5 791,4	127,2	4,9
6.	др. налоговые поступления	5 378,1	105,4	4,5
	<b>ВСЕГО:</b>	<b>110 965,1</b>	<b>116,9</b>	<b>93,5</b>

# Неналоговые поступления

	Источники	Исполнено за 2021 год (тыс. руб.)	Темп роста к уровню прошлого года, %	Удельный вес в собственных доходах, %
1.	Компенсации расходов государства	2 456,7	114,5	2,1
2.	Доходы от продажи земельных участков	2 249,7	98,9	1,9
3.	Доходы от сдачи в аренду земельных участков	1 010,6	130,8	0,9
4.	др. неналоговые поступления	1 971,6	101,3	1,6
	<b>ВСЕГО:</b>	<b>7 688,6</b>	<b>107,8</b>	<b>6,5</b>

## Доходы бюджета Дзержинского района

---

	Показатели	Исполнено за 2021 год (тыс. руб.)	Темп роста к уровню прошлого года, %	Удельный вес, %
1.	Собственные доходы	118 653,7	116,2	92,7
2.	Поступления из вышестоящего бюджета	9 373,8	в 3,3 раза	7,3
	<b>ВСЕГО:</b>	<b>128 027,5</b>	<b>122,0</b>	<b>100</b>

# Расходы бюджета Дзержинского района

127 977,1 тыс. руб.

---

**86 %**

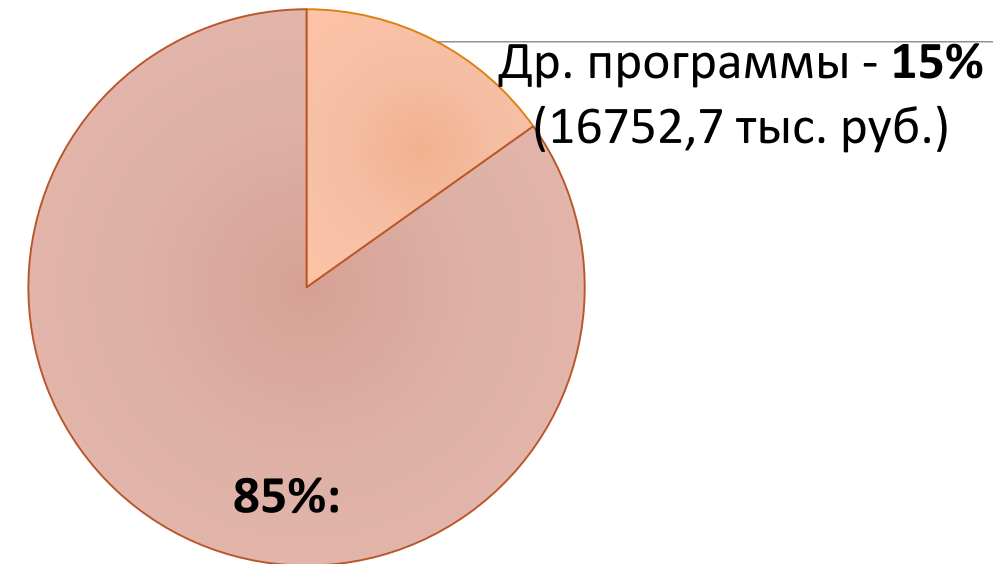
Программные  
[110 013,0 тыс. руб.]

**14 %**

Непрограммные  
[17 964,1 тыс. руб.]



## Программные расходы [110 013,0 тыс. руб.]



- «Образование и молодежная политика» [41,4%]
- «Здоровье народа и демографическая безопасность» [24%]
- «Комфортное жилье и благоприятная среда» [19,4%]

## Государственные программы на 2021-25 гг., финансируемые из бюджета Дзержинского района

1. «Образование и молодежная политика» – 45 526,4 тыс. руб.;
2. «Здоровье народа и демографическая безопасность» – 26 438,3 тыс. руб.;
3. «Комфортное жилье и благоприятная среда» – 21 295,6 тыс. руб.;
4. «Социальная защита» – 5 051,4 тыс. руб.;
5. «Культура Беларуси» – 3 030,3 тыс. руб.;
6. «Аграрный бизнес» – 2 383,8 тыс. руб.;
7. «Физическая культура и спорт» – 2 142,5 тыс. руб.;
8. «Охрана окружающей среды и устойчивое использование прир. ресурсов» – 1 189,9 тыс.руб
9. «Управление гос.финансами и регулирование финансового рынка» – 1 110,7 тыс. руб.
- 10.«Транспортный комплекс» – 850,8 тыс. руб.;
11. «Строительство жилья» – 736,3 тыс. руб.;
12. «Земельно-имущ.отнош, геодезич. и картографич. деят-ть» – 257,3 тыс. руб.



# Государственная программа «Образование и молодежная политика на 2021–2025 годы»

---

	Направления расходов	Исполнено за 2021 год, тыс. руб.	Удельный вес, % (без учета строительства)
1.	Заработная плата	32 168,5	75,9
2.	Коммунальные услуги	4 985,3	11,8
3.	Продукты питания	3 026,2	7,1
4.	Ремонты и приобретение основных средств	571,9	1,3
5.	др. расходы	1 649,4	3,9
6.	Строительство объектов Инвестпрограммы	3 125,2	
	<b>ИТОГО:</b>	<b>45 526,4</b>	

# Государственная программа «Здоровье народа и демографическая безопасность на 2021–2025 годы»

	Направления расходов	Исполнено за 2021 год (тыс. руб.)	Удельный вес, % (без учета строительства)
1.	Заработная плата	16 355,5	65,4
	<i>в т.ч. ковидные выплаты</i>	<i>4 535,5</i>	
2.	Лекарственные средства и трансферты населению (льготные медикаменты)	5 099,9	20,4
3.	Коммунальные услуги	1 449,2	5,8
4.	Ремонты и приобретение основных средств	703,0	2,8
5.	др. расходы	1 403,5	5,6
6.	Строительство объектов Инвестпрограммы	1 427,1	
	<b>ИТОГО:</b>	<b>25 011,2</b>	

# Государственная программа "Комфортное жилье и благоприятная среда" на 2021–2025 годы

	Направления расходов	Исполнено за 2021 год (тыс. руб.)	Удельный вес, %
1.	Субсидирование расходов по оказанию ЖКУ (теплоэнергия)	9 969,2	50,4
2.	Благоустройство населенных пунктов	7 380,8	34,7
	в т.ч. ремонт улично-дорожной сети	3 458,5	16,2
3.	Капитальный ремонт объектов водоснабжения и водоотведения	883,5	4,1
4.	Капитальный ремонт жилищного фонда	816,1	3,8
5.	др. расходы	1 263,7	5,9
6.	Строительство объектов Инвестпрограммы (станции обезжелезивания)	212,9	
	<b>ИТОГО:</b>	<b>21 295,6</b>	

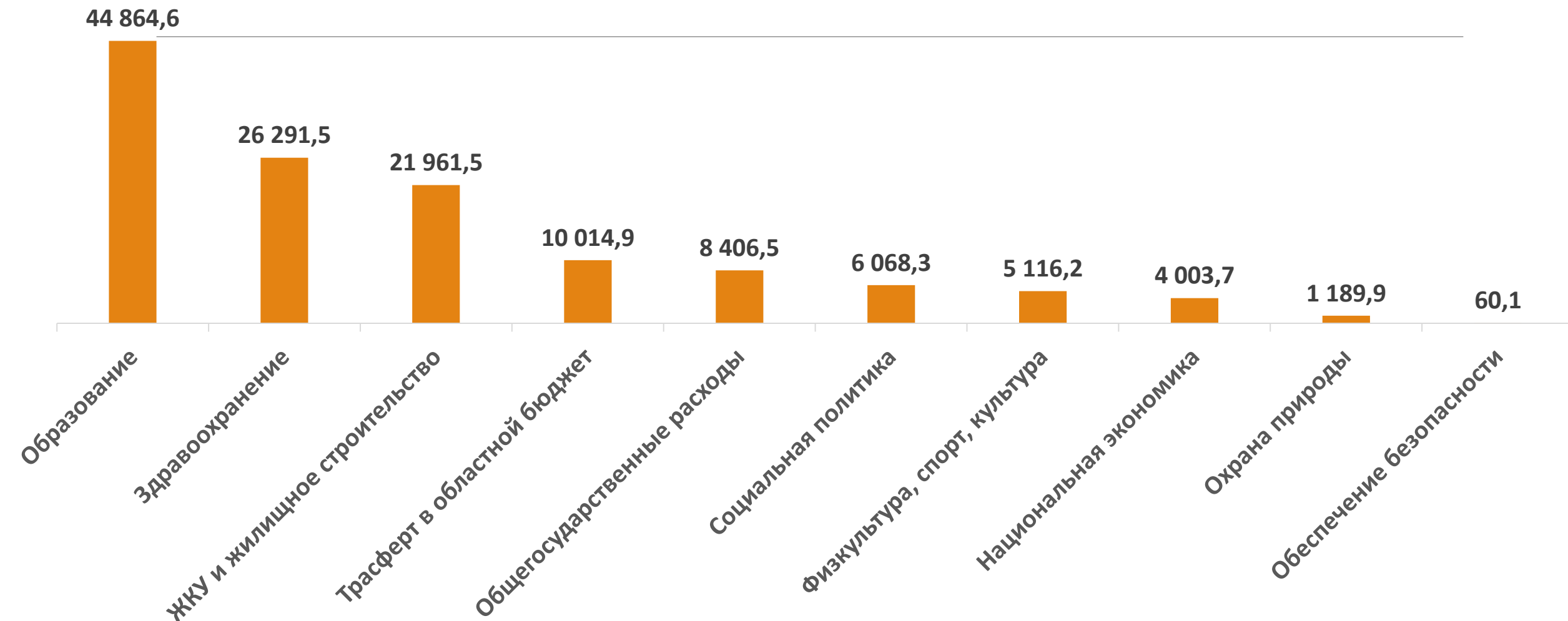
# Непрограммные расходы бюджета Дзержинского района

	Направления расходов	Исполнено за 2021 год (тыс. руб.)	Удельный вес, %
1.	Трансферт в областной бюджет	10 014,9	55,7
2.	др. общегосударственные расходы	4 779,2	26,6
3.	Направление в уставные фонды	1 778,4	9,9
4.	Субсидирование твердых видов топлива	418,4	2,3
5.	Расходы из резервных фондов	303,0	1,7
6.	Гражданская оборона и предупреждение ЧС	238,4	1,3
7.	Проведение мероприятий исполкома	177,5	1,0
8.	др. расходы	254,3	1,4
	<b>ИТОГО:</b>	<b>17 964,1</b>	<b>100</b>

# Инвестиционная программа Дзержинского района 2021 года

	Наименование объектов	Направлено средств ( тыс.руб.)	Удельный вес, %
	<b>Объекты социальной сферы</b>	<b>8 940,3</b>	<b>81,7</b>
1	Физкультурно-оздоровительный комплекс в г. Фаниполе	1 298,9	11,9
2	Физкультурно-оздоровительный комплекс в г. Дзержинске	162,9	1,5
3	Детское дошкольное учреждение в районе ул.Зеленая в г. Фаниполе	2 800,0	25,6
4	Учреждение общего среднего образования в районе ул. Зеленая в г. Фаниполе	325,2	3,0
5	Здание Дзержинского территориального центра социального обслуживания населения	2 926,1	26,7
6	Строительство диагностического корпуса (пристройки) для размещения аппарата магнитно-резонансного томографа	1 046,9	9,6
7	Реконструкция помещения под кабинет рентгеновской компьютерной томографии	380,2	3,5
	<b>Объекты др. отраслей</b>	<b>2 003,3</b>	<b>18,3</b>
8	Многоквартирный жилой дом по ул. Минская в г. Дзержинске	654,0	6,0
9-24	Объекты ЖКХ и охраны природы (16)	1 179,3	10,8
25-26	Объекты сельского хозяйства (2)	170,0	1,6
	<b>ИТОГО:</b>	<b>10 943,6</b>	<b>100,0</b>

# Структура расходов бюджета Дзержинского района, тыс.руб



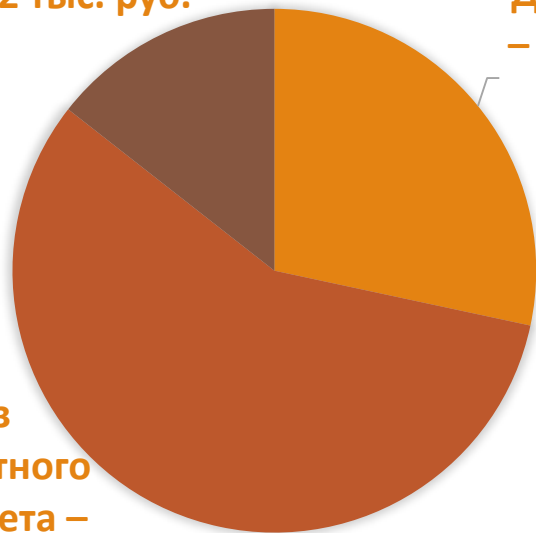
# Расходы бюджета Дзержинского района в 2021 году

## ИСТОЧНИКИ ДОП. ФИНАНСИРОВАНИЯ (16 385,1 тыс. руб.):

Остатки средств на начало  
года - 2 364,2 тыс. руб.

Доходы бюджета  
– 4 647,1 тыс. руб.

Из  
областного  
бюджета –  
9373,9  
тыс.руб.



Утвержденный план (тыс.руб.)	Направлено дополнительно (тыс. руб.)	Фактическое исполнение (тыс. руб.)
111 592,0	16 385,1	127 977,1
87 %	13 %	100 %