

Бюджет Дзержинского района на 2021 год *для граждан*



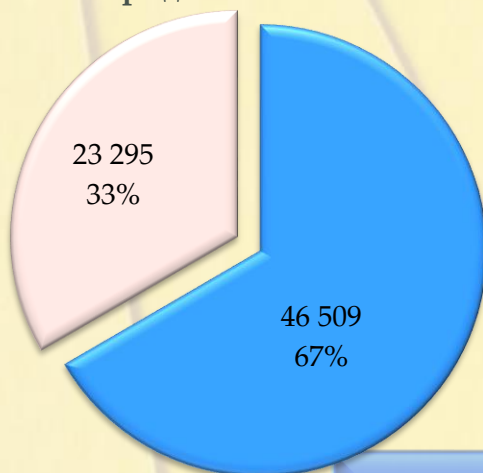
О Дзержинском районе

Численность населения района составляет (на 1 января 2020 г.) **69 804** человек.

Площадь района около **1200** км².

По численности Дзержинский район занимает **6** место среди районов Минской области.

■ Городское население ■ Сельское население



Состав консолидированного бюджета Дзержинского района

10 бюджетов

Районный

1 бюджет

Города
районного
подчинения

1 бюджет

Сельские

8 бюджетов



Консолидированный бюджет Дзержинского района сформирован на основе целевого сценария условий экономического развития Республики Беларусь на 2021 год:

Обеспечение сбалансированности республиканского и местных бюджетов в пределах имеющихся доходов и источников финансирования дефицита бюджета

Концентрация бюджетных средств на приоритетных направлениях социально-экономического развития страны

Усиление социальной ориентированности расходов, реализация ряда мер, направленных на повышение качества жизни населения, благосостояние работников бюджетной сферы, поддержка многодетных семей

Совершенствование межбюджетных отношений с целью повышения самостоятельности местных бюджетов и обеспечения налоговой автономии регионов

Повышение открытости бюджета и формирование общедоступных информационных ресурсов для граждан

Безусловное исполнение всех долговых обязательств и сохранение размера государственного долга на безопасном уровне, а также снижение рисков долгового портфеля

Темп роста ВВП -
101,8 %



Индекс роста
потребительских
цен – 105,5% в
среднем за год



Среднегодовая цена
на нефть – 40
долларов США за
баррель



Размер ставки
рефинансирования
– 7,75% годовых в
среднем за год



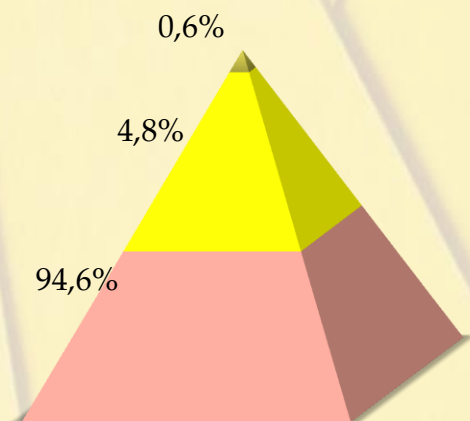
Доходы бюджета Дзержинского района

На 2021 год доходы консолидированного бюджета прогнозируются в сумме **111 692,0 тыс. руб.**



Налоговые доходы формируются в основном за счет поступления:

- ☐ **подходного налога**
- ☐ **НДС**
- ☐ **других налогов от выручки от реализации товаров (работ, услуг)** (налог при упрощенной системе налогообложения, единый налог с индивидуальных предпринимателей и иных физических лиц, единый налог для производителей сельскохозяйственной продукции)
- ☐ **налогов на собственность** (налог на недвижимость, земельный налог)

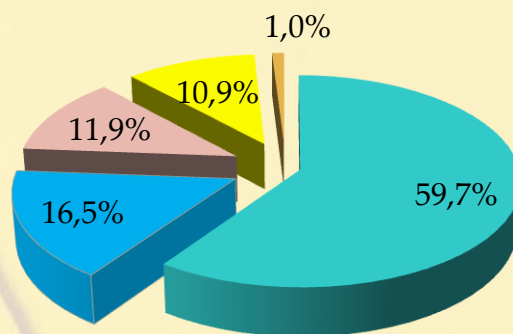


■ Безвозмездные поступления - 678,6 тыс.руб.

■ Неналоговые доходы - 5 397,1 тыс.руб.

■ Налоговые доходы - 105 616,3 тыс.руб.

Структура налоговых доходов



■ Подходный налог с физических лиц - 63 057,6 тыс.руб.

■ НДС - 17 356,6 тыс.руб.

■ другие налоги от выручки от реализации товаров (работ, услуг) - 12 595,3 тыс.руб.

■ Налоги на собственность - 11 537,9 тыс.руб.

■ Прочие налоговые доходы - 1 069,0 тыс.руб.

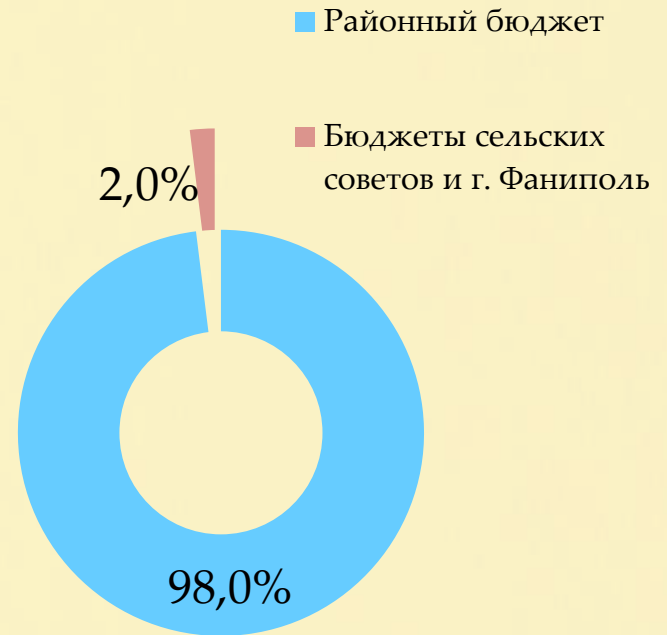
Доходы консолидированного бюджета Дзержинского района на 2021 год



НАИМЕНОВАНИЕ ПОКАЗАТЕЛЯ	Бюджет на 2021 год, тыс. руб.	Уд. вес в объеме собственных доходов, %
Налоговые доходы, в т.ч.	105 616,30	95,1
<i>Подоходный налог с физических лиц</i>	63 057,60	56,8
<i>Налог на недвижимость</i>	8 047,20	7,2
<i>Земельный налог</i>	3 490,60	3,1
<i>Налог на добавленную стоимость</i>	17 356,60	15,6
<i>Другие налоги от выручки от реализации товаров (работ, услуг)</i>	12 595,30	11,3
Неналоговые доходы, в т.ч.	5 397,10	4,9
<i>Компенсация расходов государства</i>	2 262,50	2,0
<i>Доходы от продажи земельных участков в частную собственность гражданам</i>	421,9	0,4
Собственные доходы	111 013,40	100,0
Безвозмездные поступления от других бюджетов	678,6	
Итого доходы консолидированного бюджета	111 692,00	

Распределение доходов между бюджетами Дзержинского района


Наименование	Налоговые доходы, тыс.руб.	Неналоговые доходы, тыс.руб.	Безвозмездные поступления, тыс.руб.
Районный бюджет	103 977,3	4 930,5	688,6
Бюджеты сельских Советов и г. Фаниполь	1 639,0	466,6	90,0
Боровской	162,1	16,9	10,0
Демидовичский	114,7	61,6	10,0
Дзержинский	192,4	29,6	10,0
Добриневский	130,2	58,3	10,0
Негорельский	244,7	6,4	
Путчинский	172,9	31,1	10,0
Станьковский	171,4	70,1	30,0
Фанипольский	130,3	138,8	10,0
г. Фаниполь	320,3	53,8	



Расходы бюджета Дзержинского района



НАИМЕНОВАНИЕ ПОКАЗАТЕЛЯ	Бюджет на 2021 год, тыс. руб.	Уд. вес в общих расходах, %
СОЦИАЛЬНАЯ СФЕРА:	63 113,4	57,7
Образование	39 225,9	35,9
Здравоохранение	17 704,4	16,2
Культура	2 668,3	2,4
Физическая культура и спорт	590,5	0,5
Социальная политика	2 924,3	2,7
ПРОИЗВОДСТВЕННАЯ СФЕРА:	18 310,5	16,7
Сельское хозяйство, рыболовство, охотничье хозяйство	2 272,4	2,1
Транспорт	689,3	0,6
Топливо и энергетика	318,4	0,3
Другая деятельность в области национальной экономики	118,0	0,1
Жилищно-коммунальные услуги и строительство	14 912,4	13,6
ОБЩЕГОСУДАРСТВЕННАЯ ДЕЯТЕЛЬНОСТЬ, в т.ч:	27 979,00	25,6
Государственные органы общего назначения	3 045,50	2,8
Резервные фонды	502	0,5
Строительство социальных объектов	13 050,0	11,9
Трансферт в областной бюджет	10 104,90	9,2
ПРОЧИЕ РАСХОДЫ:	3,6	0,0
Национальная оборона	3,6	0,0
Судебная власть, правоохранительная деятельность и обеспечение безопасности	0	0,0
Охрана окружающей среды	0	0,0
ИТОГО РАСХОДЫ РАЙОННОГО БЮДЖЕТА	109 406,50	100,0




- Образование
- Здравоохранение
- Жилищно-коммунальные услуги и строительство
- Строительство социальных объектов
- Трансферт в областной бюджет
- Государственные органы общего назначения
- Социальная политика
- Культура
- Сельское хозяйство, рыболовство, охотничье хозяйство

НАИМЕНОВАНИЕ ПОКАЗАТЕЛЯ	Проект бюджета на 2021 год, тыс. руб.	Уд. вес в общих расходах, %
Расходы бюджетов сельских Советов и бюджета г.Фаниполь	2 285,5	100,0
Общегосударственная деятельность	1 611,9	70,5
Национальная экономика	221,0	9,7
Жилищно-коммунальные услуги и строительство	442,6	19,4
Трансферт в районный бюджет	10,0	0,4



Расходы бюджета на жилищно-коммунальное хозяйство



Жилищно-коммунальное хозяйство

15 354,9 тыс. руб. /100%

Субсидирование услуг населению

9 152,3 тыс. руб./59,6%

Капитальный ремонт жилфонда

816,1 тыс. руб./5,3%

Благоустройство населенных пунктов

3 725,2 тыс. руб./24,3%

Другие расходы в области жилищно-коммунального хозяйства

1 661,3 тыс. руб./10,8%

Поддержание и восстановление состояния придомовых территорий многоквартирных жилых домов

598,9 тыс. руб./16,1%

Расходы по содержанию и ремонту объектов благоустройства

923,0 тыс. руб./24,8%

Расходы по уличному освещению населенных пунктов

821,6 тыс. руб./22,1%

Расходы по содержанию и ремонту улично-дорожной сети населенных пунктов

1 381,7 тыс. руб./37,1%