



Исполнение бюджета Дзержинского района за 1 квартал 2021 года





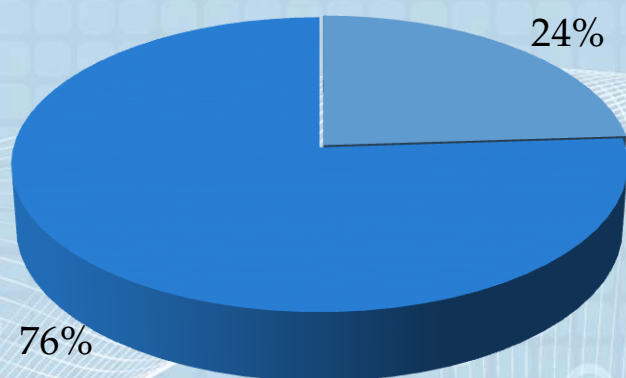
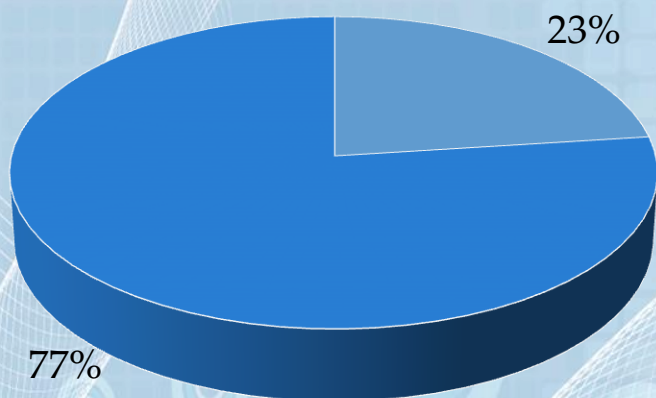
Доходы бюджета Дзержинского района

Показатели	I квартал 2020 года, тыс.руб.	Темп роста к уровню прошлого года, %	I квартал 2021 года, тыс.руб.	Темп роста к уровню прошлого года, %
Налоговые поступления	21 807,1	112,8	24 984,4	114,6
Неналоговые поступления	1 399,9	92,7	1 592,2	113,7
Безвозмездные поступления из вышестоящих бюджетов	634,7	в 4,9 раз	122,7	19,3
Всего	23 841,7	113,7	26 699,4	112,0

Удельный вес доходов I квартала

2020 год

2021 год



■ I квартал ■ II-IV кварталы

■ I квартал ■ II-IV кварталы

Налоговые поступления



Показатели	І кв. 2020 года, тыс.руб.	Темп роста к уровню прошлого года, %	І кв. 2021 года, тыс.руб.	Темп роста к уровню прошлого года, %
1. Подоходный налог	12 555,8	124,4	14 711,2	117,2
2. НДС	3 895,6	111,9	4 180,1	107,3
3. Налоги на собственность:	2 305,3	81,7	2 689,5	116,7
<i>Земельный налог</i>	745,4	59,2	917,4	123,1
<i>Налог на недвижимость</i>	1 559,9	99,9	1 772,1	113,6
4. Налоги от выручки:	2 736,1	106,0	3 154,8	115,3
<i>Налог при упрощенной системе налогообложения</i>	1 558,0	108,1	1 771,8	113,7
<i>Единый налог с ИП и иных физических лиц</i>	152,2	95,0	174,5	114,7
<i>Единый налог для производителей сельскохозяйственной продукции</i>	1 026,0	104,7	1 208,6	117,8
5. Прочие налоговые поступления	314,2	89,7	248,8	79,2
Всего	21 807,1	112,8	24 984,4	114,6



Доходы сельских Советов и г. Фаниполя

Наименование	І кв. 2020 года, тыс.руб	І кв. 2021 года, тыс.руб	Темп роста, %
Боровской сельский Совет	33,56	31,7	94,4
Демидовичский сельский Совет	12,31	52,7	428,4
Дзержинский сельский Совет	26,34	41,8	158,8
Добриневский сельский Совет	95,67	116,0	121,3
Негорельский сельский Совет	39,11	70,2	179,5
Путчинский сельский Совет	42,93	28,8	67,1
Станьковский сельский Совет	28,47	35,3	123,8
Фанипольский сельский Совет	54,12	107,8	199,2
Фанипольский городской Совет	32,23	185,5	575,6
ИТОГО	364,75	669,8	183,6

Расходы бюджета Дзержинского района



	Направления расходов	I квартал 2020 года, тыс.руб	Темп роста к уровню прошлого года, %	I квартал 2021 год, тыс.руб	Темп роста к уровню прошлого года, %
1.	СОЦИАЛЬНАЯ СФЕРА	15 337,0	116,2	18 385,90	119,9
	ОБРАЗОВАНИЕ	9 589,3	116,5	10 729,90	111,9
	ЗДРАВООХРАНЕНИЕ	4 429,0	120,5	6 014,00	135,8
	СОЦИАЛЬНАЯ ПОЛИТИКА	559,8	99,9	773,50	138,2
	КУЛЬТУРА	634,8	105,3	709,30	111,7
	ФИЗКУЛЬТУРА И СПОРТ	124,1	111,9	159,2	128,3
2.	ЖИЛИЩНО-КОММУНАЛЬНЫЕ УСЛУГИ	3 809,6	106,5	4 065,00	106,7
	субсидирование услуг населению	3 223,9	107,2	3 324,20	103,1
	благоустройство населенных пунктов	585,7	107,0	740,80	126,5
3.	НАЦИОНАЛЬНАЯ ЭКОНОМИКА	1 084,1	69,9	735,20	67,8
	сельское хозяйство	719,1	58,5	397,40	55,3
	транспорт	297,8	102,4	224,8	75,5
	топливо и энергетика	30,9	93,2	68,7	в 2,2 раза
4.	ОБЩЕГОСУДАРСТВЕННАЯ И ИНАЯ ДЕЯТЕЛЬНОСТЬ	4 067,5	97,4	3 380,77	83,1
	<i>в т.ч. трансферт в вышестоящий бюджет</i>	3 093,0	94,2	2 053,10	66,4
	ВСЕГО	24 298,2	108,0	26 566,87	109,3

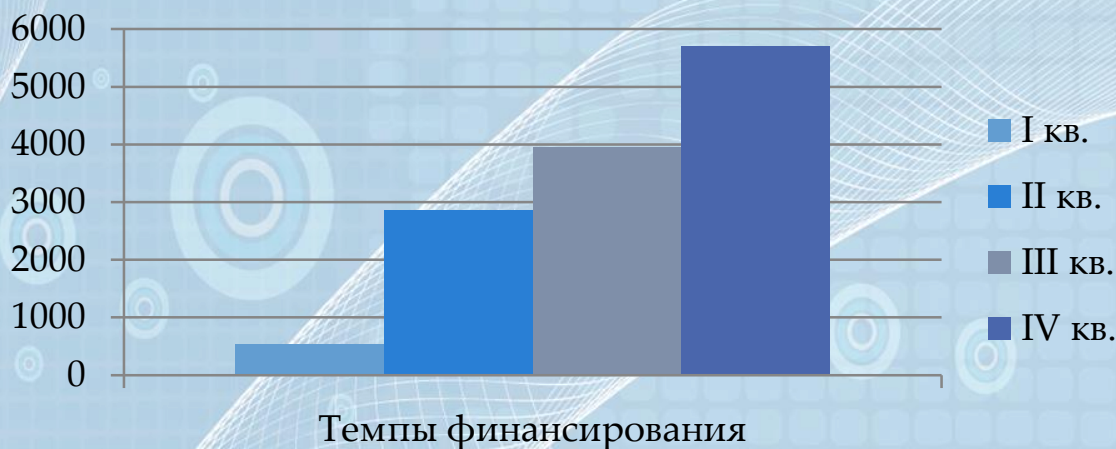
Социальные объекты Инвестиционной программы Дзержинского района на 2021 год



тыс.руб.

№ п/п	Наименование объекта	Факт I кв. 2021 года	% освоения	План			
				на II квартал	на III квартал	на IV квартал	сумма на год
1	«Физкультурно-оздоровительный комплекс в г. Фаниполе»	-	-	300,0	200,0	200,0	700,0
2	«Физкультурно-оздоровительный комплекс в г. Дзержинске»	-	-	50,0	1 300,0	1 500,0	2 850,0
3	«Детское дошкольное учреждение в районе ул.Зеленая в г. Фаниполь Дзержинского района»	2,0	0,1	708,0	2 000,0	1 290,0	4 000,0
4	«Учреждение общего среднего образования в районе ул. Зеленая в г. Фаниполь Дзержинского района»	322,4	9,2	17,6	450,0	2 710,0	3 500,0
5	Здание Дзержинского территориального центра социального обслуживания населения	206,7	10,3	1 793,3	-	-	2 000,0
Всего		531,1	4,1	2 868,9	3 950,0	5 700,0	13 050,0

согласно решению Дзержинского райисполкома от 15.02.2021 № 314 "Об утверждении Перечня объектов инвестиционной программы, финансируемых из местного бюджета по Дзержинскому району на 2021 год"



Исполнение бюджета за 1 квартал 2021 год



	Районный бюджет	Бюджеты с/с и г.Фаниполя
Доходы	26 029,5	669,8
Расходы	26 063,3	503,6
Профицит (+)/Дефицит (-)	-33,8	166,2

Кредиторская задолженность организаций, финансируемых из районного бюджета

Направления	на 01.01.2021 г., тыс.руб.	на 01.04.2021 г., тыс.руб	темпы роста
Здравоохранение	66,8	213,5	в 3,2 раза
Образование	108,5	189,5	в 1,7 раза
др. отрасли	44,7	61,5	в 1,4 раза
Всего	220,0	464,5	в 2,1 раза